

Руководство по эксплуатации Кнопочный модуль «Стандарт»

арт. 2071 TSM, 2072 TSM
 2073 TSM, 2074 TSM



Меры безопасности



Внимание!

К установке и сборке электрических приборов допускаются только специалисты-электрики. Необходимо соблюдение мер безопасности для защиты от поражения электрическим током.

Системная информация

Это изделие предназначено для системы **KNX/EIB** и отвечает требованиям EIBA. Для точного понимания принципов его работы предполагается прохождение обучения по системе **KNX/EIB**. Функционирование изделия задается программой. Подробная информация о загружаемой программе и ее параметрах, может быть получена из базы параметров изделия, предоставляемой поставщиком.

Проектирование, инсталляция и обслуживание изделия выполняется с помощью программного обеспечения, сертифицированного EIBA. Базу параметров и техническое описание можно найти на www.jung.de

Функционирование

Каждая кнопка «разделена» на две части – верхнюю и нижнюю. Кнопка может выполнять различные функции, например, включения, диммирования, управления жалюзи, задания параметра, сохранения и вызова световых сцен. Каждая кнопка имеет зеленый светодиод статуса. Синий светодиод режима может использоваться как ориентационная индикация.

Разделение кнопки:

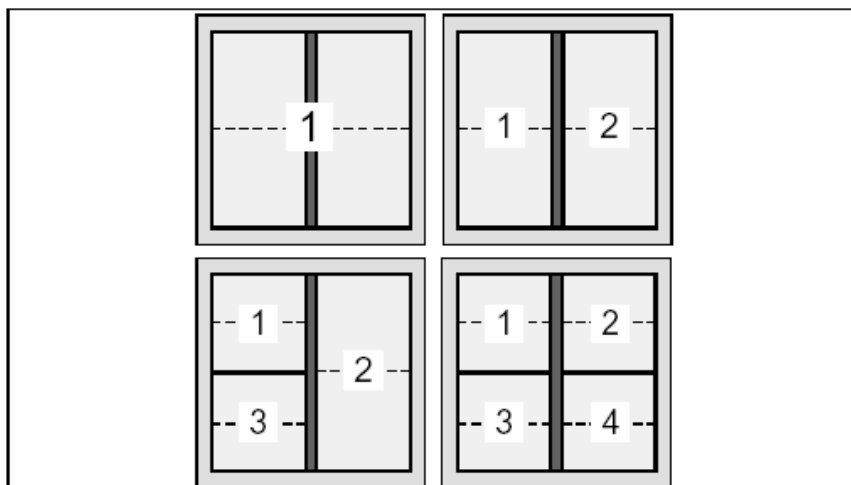
Верх: Вкл / Светлее / Вверх

Низ: Выкл / Темнее / Вниз

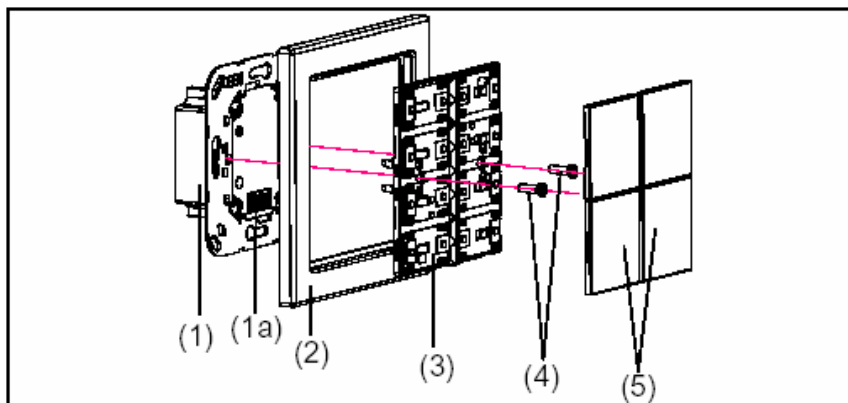
В комплекте с универсальным настенным передатчиком арт. 40 FW данные кнопочные станции могут также применяться в системе Радиуправления JUNG. Дополнительная информация по данному применению содержится в технической документации для 40 FW.

На кнопочные модули устанавливаются наклейки (поставляются отдельно) –

- 1 группа (2071 TSM) - 1 x FD..901 TSA..
- 2 группы (2072 TSM) - 2 x FD..902 TSA..
- 3 группы (2073 TSM) - 1 x FD..902 TSA.. и 2 x FD..904 TSA..
- 4 группы (2074 TSM) - 4 x FD..904 TSA..



Монтаж



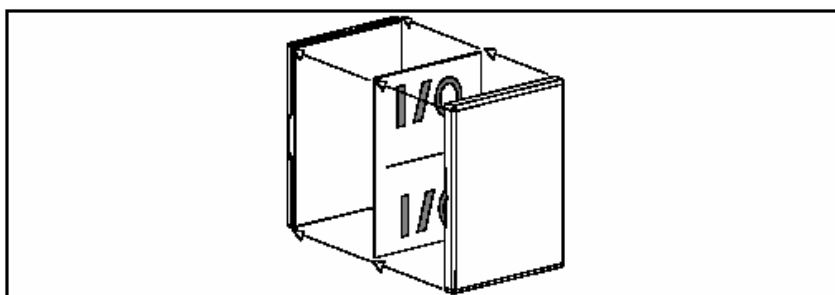
- Подключите шинное сопряжение KNX/EIB (1) к шине KNX/EIB и закрепите его в монтажной коробке. Если возможно, запрограммируйте предварительно его физический адрес. (В Радиоуправлении – используется настенный передатчик 40 FW.)
- Установите кнопочный модуль (3) вместе с рамкой (2) на шинном сопряжении KNX/EIB. При этом изделия должны соединиться между собой через разъем (1a).
- С помощью прилагаемых пластмассовых винтов (4) прикрутите кнопочный модуль к шинному сопряжению KNX/EIB. Это предотвращает несанкционированный демонтаж или кражу. Винты должны закручиваться без большого усилия! (При установке на 40 FW эта дополнительная фиксация невозможна!)

Важное замечание! Применяйте только пластмассовые винты, поставляемые вместе с изделием. Не допускается использование

металлических винтов, т.к. электростатический разряд может вывести изделия из строя!

- Установите по одной наклейки (5). Обратите внимание, чтобы наклейки устанавливались правильно (надпись на внутренней стороне TOP = верх), с легким щелчком при надавливании.

Наклейки с полем для надписи



Наклейки арт. FD..90x TSA NA.. имеют поле для надписи. Надписи можно сделать на прозрачной пленке с помощью специальной программы для выполнения надписей, которую предлагает JUNG, а затем вставить эту надпись под наклейку.

Данную программу можно найти в Интернете по адресу www.jung-beschriftungsservice.de

Технические характеристики

Напряжение питания	21 - 32 V, от вставки (шинного сопряжения или 40 FW)
Подключение	разъем 2 x 5 контактов
Потребляемая мощность	макс. 150 mW от стандартного шинного сопряжения
Степень защиты	IP 20
Класс безопасности	III
Рабочая температура	-5 + 45°C
Температура транспортировки / хранения	-25 + 70°C

Изменения технических характеристик зарезервированы.

Гарантийные обязательства

Гарантийные обязательства на наши изделия соответствуют установленным законом положениям.

Пожалуйста, вышлите дефектное изделие вместе с кратким описанием неисправности с оплаченной пересылкой в центральный сервисный центр:

ALBRECHT JUNG GMBH & CO. KG

Service-Center

Kupferstr. 17-19

D-44532 Lünen

Сервисная линия: 0 23 55 . 80 65 51

Факс: 0 23 55 . 80 61 89

E-Mail: mail.vki@jung.de

Общее оборудование

Сервисная линия: 0 23 55 . 80 65 55

Факс: 0 23 55 . 80 62 55

E-Mail: mail.vkm@jung.de

Оборудование KNX / EIB

Сервисная линия: 0 23 55 . 80 65 56

Факс: 0 23 55 . 80 62 55

E-Mail: mail.vkm@jung.de



Маркировка CE обозначает соответствие европейским стандартам в области электротехники, не указывая на конкретные характеристики изделий.